



**e-Learning Academy**

# **Guida all'utilizzo**

Questa guida ti aiuterà a conoscere la nostra piattaforma  
per la tua formazione a distanza

## INDICE

<a href="#"><u>HOME PAGE .....</u></a>	<a href="#"><u>4</u></a>
<a href="#"><u>POPUP e CONFIGURAZIONE .....</u></a>	<a href="#"><u>5</u></a>
<a href="#"><u>TUTTI I TUOI CORSI .....</u></a>	<a href="#"><u>6</u></a>
<a href="#"><u>SCARICA L'ATTESTATO .....</u></a>	<a href="#"><u>7</u></a>
<a href="#"><u>CONTATTA IL TUTOR .....</u></a>	<a href="#"><u>8</u></a>
<a href="#"><u>RECUPERA PASSWORD.....</u></a>	<a href="#"><u>9</u></a>

**Benvenuto!**

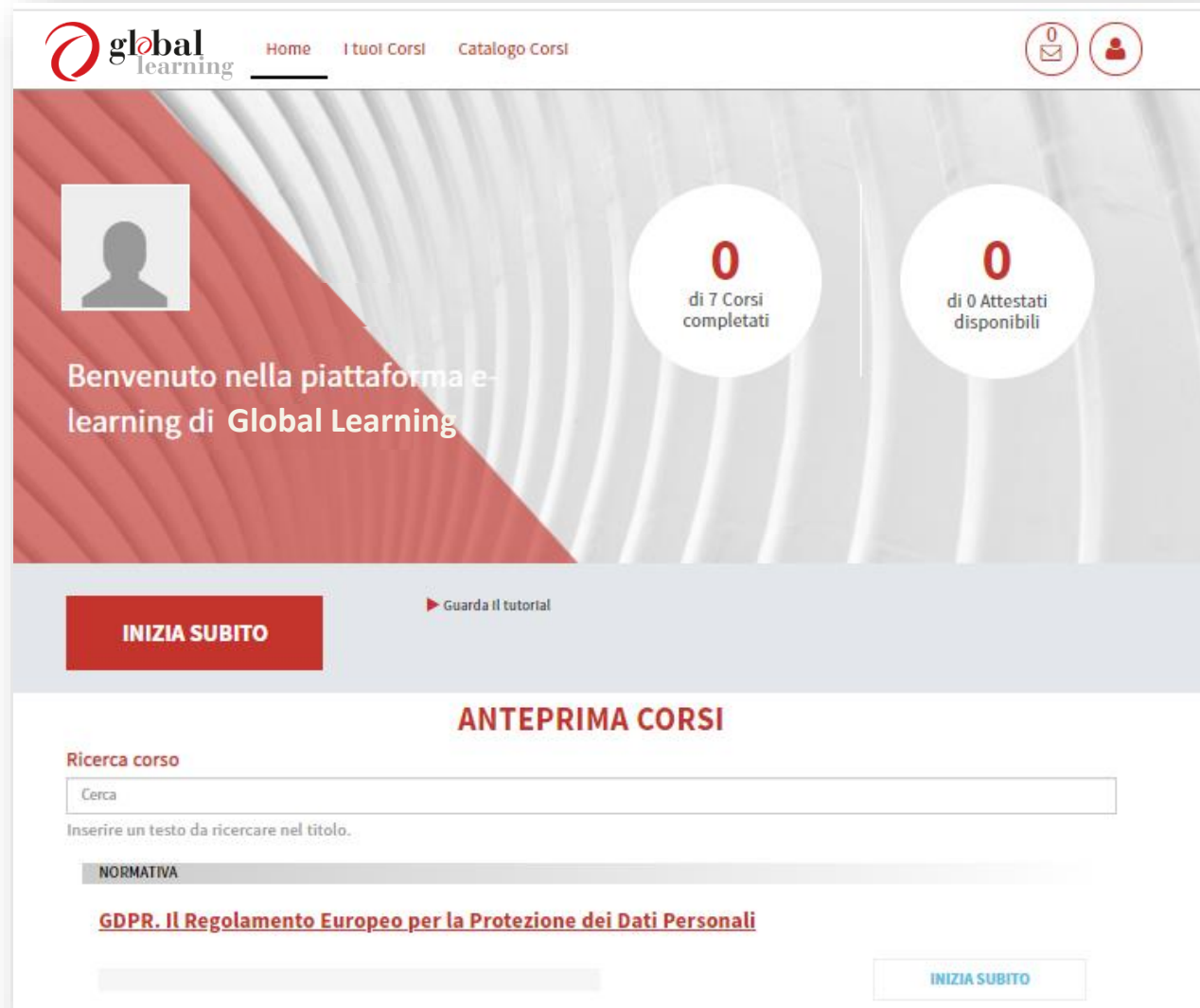
**Questa è schermata di Login raggiungibile tramite il link indicato nella e-mail di benvenuto al corso**



**Inserisci le credenziali che hai ricevuto  
e fai clic sul pulsante **ACCEDI****

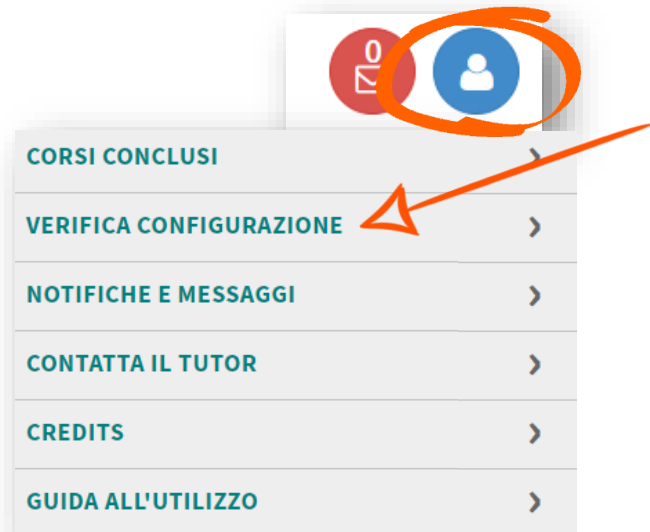
La prima schermata è la **Home Page** della tua piattaforma e-learning

Utilizza il pulsante  
**INIZIA SUBITO**  
accanto al corso  
o clicca sul **TITOLO**  
per vederne la  
struttura



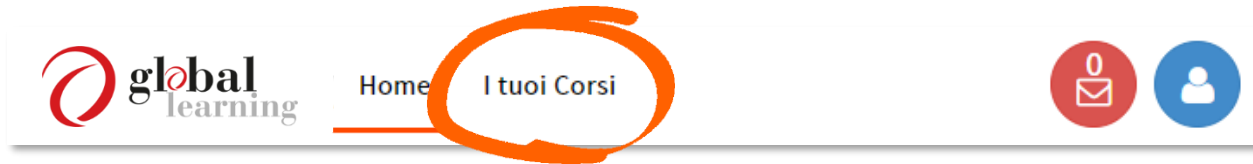
Il tuo browser blocca i **Popup**?  
Scopri come sbloccarli cliccando → [QUI](#)

Ti consigliamo anche di utilizzare  
**VERIFICA CONFIGURAZIONE**  
per assicurarti che il tuo dispositivo abbia i  
requisiti per una corretta visualizzazione



FUNZIONALITÀ	DETTAGLI TECNICI
Browser	Stai navigando con un browser Chrome
Risoluzione	La risoluzione dello schermo è 1440x900
Apertura finestre popup	Le finestre popup sono abilitate ✓
Cookie	È possibile utilizzare i cookie ✓
Riproduzione video	È supportata la riproduzione dei video nei formati: <ul style="list-style-type: none"><li>• h264 ✓</li><li>• ogg ✓</li><li>• vp9 ✓</li><li>• webm ✓</li></ul>
Riproduzione audio	È supportata la riproduzione dell'audio nei formati: <ul style="list-style-type: none"><li>• ogg ✓</li><li>• mp3 ✓</li></ul>

Per visualizzare tutti i corsi a cui sei iscritto fai clic su **I tuoi Corsi**




e scorrendo la pagina potrai visionare tutti i moduli

### GDPR: IL REGOLAMENTO EUROPEO PER LA PROTEZIONE DEI DATI PERSONALI


WBT SCORM// Iniziato

#### PRINCIPI, DIRITTI E ATTORI DELLA PRIVACY


##### INTRODUZIONE ALLA PRIVACY

 **Lezione online** // Iniziato


##### I DIRITTI DELL'INTERESSATO

 Lezione online **info** // Mai iniziato

##### TITOLARE E RESPONSABILE DEL TRATTAMENTO

 Lezione online **info** // Mai iniziato

##### DATA PROTECTION OFFICER E CODICI DI CONDOTTA

 Lezione online **info** // Mai iniziato

Se hai appena  
completato un corso  
puoi stampare  
l'attestato  
nella **HOME PAGE** fino  
al giorno successivo

**ANTEPRIMA CORSI**

Ricerca corso

Inserire un testo da ricercare nel titolo.

**NORMATIVA**

**GDPR. Il Regolamento Europeo per la Protezione dei Dati Personali**

[INIZIA SUBITO](#)

Durata: 3 ore // Tipo: Online // Edizione: Unica // Edizione sempre aperta // © Nessuna scadenza // Mai Iniziato // 0 di 10 attività completate

 [Stampa l'attestato](#)

Potrai sempre scaricare e archiviare il  
tuo attestato facendo clic su  
**CORSI CONCLUSI** e quindi su  
**Stampa l'Attestato**

<b>CORSI CONCLUSI</b>	>
VERIFICA CONFIGURAZIONE	>
NOTIFICHE E MESSAGGI	>
CONTATTA IL TUTOR	>
CREDITS	>
GUIDA ALL'UTILIZZO	>

Ti serve **assistenza** o informazioni?

Clicca sull'icona del tuo **ACCOUNT**  
(omino blu in alto a destra)



Home

I tuoi Corsi



quindi su  
**CONTATTA IL TUTOR**  
per scrivere  
direttamente al tuo  
referente formativo

CORSI CONCLUSI >

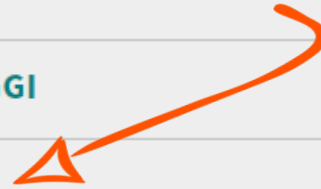
VERIFICA CONFIGURAZIONE >

NOTIFICHE E MESSAGGI >

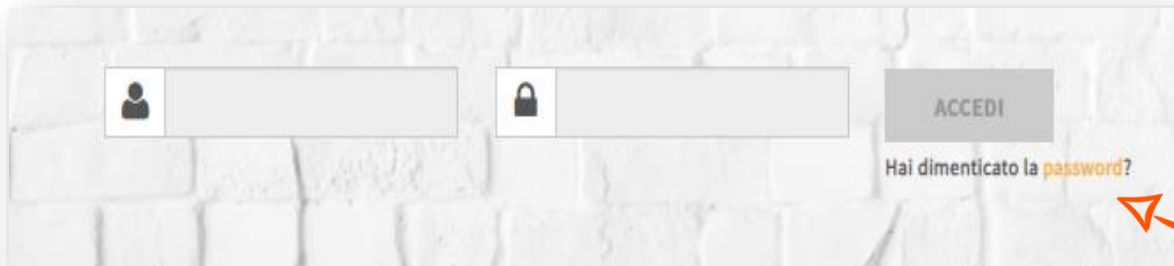
CONTATTA IL TUTOR >

CREDITS >

GUIDA ALL'UTILIZZO >



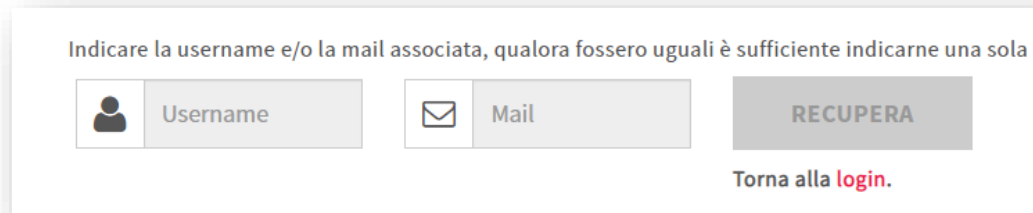
Hai dimenticato la tua **password**?



A login form with a light gray background and a subtle stone texture. It features two input fields: the first with a person icon and the second with a padlock icon. To the right of these fields is a gray button labeled 'ACCEDI'. Below the button, the text 'Hai dimenticato la password?' is displayed, with 'password' in orange. An orange arrow points from this text towards the bottom right of the slide.

Vai sulla pagina di Login e fai clic qui

quindi segui le istruzioni per ricevere una  
**notifica di recupero** delle tue credenziali



A password recovery form with a white background. At the top, it says 'Indicare la username e/o la mail associata, qualora fossero uguali è sufficiente indicarne una sola'. Below this are two input fields: the first with a person icon and the label 'Username', and the second with an envelope icon and the label 'Mail'. To the right of these fields is a gray button labeled 'RECUPERA'. Below the button, the text 'Torna alla login.' is displayed, with 'login.' in red.



**e-Learning Academy**

**BUON LAVORO!**